

INSPIRATION BOIS

L'Ebéniste d'Eau - mobilier et agencements sur mesure

Environnements d'eau et bois d'exception

FABRICATION D'AGENCEMENTS DIVERS DE SALLE-DE-BAIN EN TECK SUR-MESURE



Tarifs indicatifs au 1^{er} Avril 2011, valables UN mois.

Tout tarif est purement indicatif et évolue sans préavis
Tout tarif doit faire objet d'un devis de l'atelier pour l'engager

Contact :

INSPIRATION BOIS
+33 (0) 4 42 73 72 65
atelier@inspirationbois.com
www.inspirationbois.com - www.inspiredbywood.com

INSPIRATION BOIS

L'Ebéniste d'Eau - mobilier et agencements sur mesure

1. PARQUETS


- Pour les parquets en Teck, le choix peut se faire entre un parquet à lames pont de bateau, à lames jointives, ou à lames jointives avec chanfrein.

Les épaisseurs sont de 8, 10, 14, 15 ou 22mm en massif, et les largeurs vont de 40 à 140mm.


- Le calepinage et la forme de la pièce déterminent pour beaucoup le tarif du sol posé.

Suivi de courbes, d'angles, et autres types de calepinage sont réalisables.

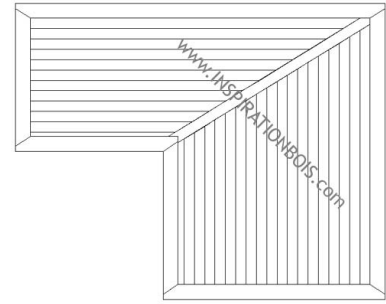
Exemples de différentes poses « pont de bateau » sur une même surface en angle en L :



Pont de bateau - sans cadre



Pont de bateau - avec cadre



Pont de bateau avec suivi d'angle - avec cadre et diagonale

- Teck d'Asie ou Teck de plantation FSC.

- Pose parallèle à l'un des murs de la pièce, toutes les lames dans un même sens.

- Collage réalisé en « pleine surface », non à cordons, et avec une colle de type polyuréthane.

- Le support doit être plan, lisse et sec, avec barrière anti remontée d'humidité. En tous points conforme au DTU 51.2 parquets collés.

Exemples de tarifs (fourniture et pose) :

Type de pose	Infos	41mm Ep. 8mm ⁽¹⁾	70mm Ep. 10mm ⁽¹⁾	90mm Ep. 8mm ⁽¹⁾	140mm Ep. 22mm ⁽²⁾	Plinthe posée
Pont de bateau - Sans cadre	Teck massif Lames de longueur totales (*)	540€HT/m ²	580€HT/m ²	660€HT/m ²	805€HT/m ²	35€HT/ml
Pont de bateau - Avec cadre	Teck massif Lames de longueur totales (*)	615€HT/m ²	655€HT/m ²	735€HT/m ²		35€HT/ml

Type de pose	Essence	70mm Ep. 10mm	90mm Ep. 14mm Surchoix 80% fil	120mm Ep. 15mm	140mm Ep. 22mm	Plinthe posée
Lames jointives - Parallèles	Teck massif	520€HT/m ²	580€HT/m ²	575€HT/m ²	650€HT/m ²	35€HT/ml

Teck FSC : +10%

(*) : lames de longueur totale = les lames ne sont pas constituées de morceaux de Teck assemblés dans leur longueur ou leur largeur comme nombre de parquets un lamellé collé. Il n'y a pas de lamelles, pas d'aboutage de longueur. Pas de joint dans la longueur également. Pour une salle de bain de 2m50, chaque lame mesure 2m50 (possibilité jusqu'à 3m50).

(1) : provenance des lames : 41mm = dosse (100% quartier : tarif x2) ; 70mm = quartier et dosse ; 90mm = quartier - (2) : Longueurs de 600 à 2.200mm.

note : en présence de baignoire, receveur de douche, et meubles en contact avec le sol, il n'est pas forcément nécessaire de poser du parquet sur toute la surface de la pièce.

INSPIRATION BOIS

L'Ebéniste d'Eau - mobilier et agencements sur mesure

2. MURS

2.1. Lambris en Teck massif

Au choix en Teck massif d'Asie ou de plantation FSC, qualité F.E.Q. (First European Quality). Lames en bois massif véritable de longueur et largeur totales (non assemblées - pas de lamelles ni d'aboutage).

Epaisseur : 12mm.

Ce lambris est posé sur tasseaux. Il peut être posé à l'horizontale ou à la verticale.

Il peut être utilisé en douche, sur un support mural étanche.

Assemblage des lames à rainure-langue (cf. croquis ci-dessous).



- Un listel / lame de finition peut être placé en haut du lambris.

Tarifs :

Type	Essence	Longueur lames	Largeur lame	Tarif HT posé	Listel 95x21 posé
Lambris en Teck massif Avec pose sur tasseaux	Teck massif	1500mm et +	95mm (90 visible)	490€/m ²	75€/ml

Teck FSC : +10%

2.2. Panneaux d'ébénisterie

Des panneaux de contreplaqué marine plaqués essences fines (à choisir - Acajou, Teck, et plus de 150 autres essences) peuvent être fabriqués dans l'épaisseur souhaitée, pour habiller tout mur par une pose sur tasseaux et recouvrement des joints intermédiaires par baguettes, simple voire moulurées.

Ces panneaux sont à protéger contre des projections d'eau importantes (par éloignement ou par application d'un vernis epoxy ou autre).

Toute demande est étudiée sur devis.

3. MEUBLES

- Meuble vasque, meuble de rangement, meuble colonne, console, coiffeuse... Sur plan et définition de critères précis, nous réalisons tout meuble en Teck, pour l'intérieur comme l'extérieur.

- Nous équipons en standard nos meubles d'ouvrants (charnières de portes, coulisses de tiroirs) haut de gamme de marque Blum, reconnus pour leur haute qualité, leur fiabilité et leur technicité. Toutes les innovations contemporaines (amortisseurs de portes, de tiroirs...) sont possibles. Tout autre système ou marque peut bien-entendu être envisagé.

- Nous avons plaisir à travailler pour le bois massif avec des assemblages bois traditionnels, à tenons/mortaises, mi-bois, chevilles bois, queues d'aronde...

- Pour les étagères, celles-ci peuvent être fabriquées en bois massif plein, en panneau bois (avec chant collé, ou alésé massif), en verre... Leur réglage peut se faire au souhait par taquets, crémaillères, tasseaux.

- Poignées et prises de main, peuvent être ajoutées voire créées au souhait.

- Devant tant de possibilités, l'atelier ne peut communiquer de tarif référentiel. Chaque demande est ainsi étudiée sur devis, à partir de l'expression de vos souhaits précis.

INSPIRATION BOIS

L'Ebéniste d'Eau - mobilier et agencements sur mesure

4. PORTES


Nous fabriquons sur-mesure tous types de portes en Teck.

Porte à persiennes, porte à panneaux massif ou contreplaqué, avec ou sans platebande, porte coulissante suspendue ou à paumelles (gonds), porte ajourée à mi-bois/claustra, porte / cloison Japonaise opaque, porte à hublot, porte à traverse haute droite ou courbe, cloison coulissante à plusieurs portes...

Toutes sont réalisées aux dimensions exactes souhaitées.

Vous en trouverez ci-après différents exemples.

Exemples de portes de communication :



A panneaux pleins - Traverse haute courbe

A panneaux rainurés verticalement - Traverse haute courbe - Hublot

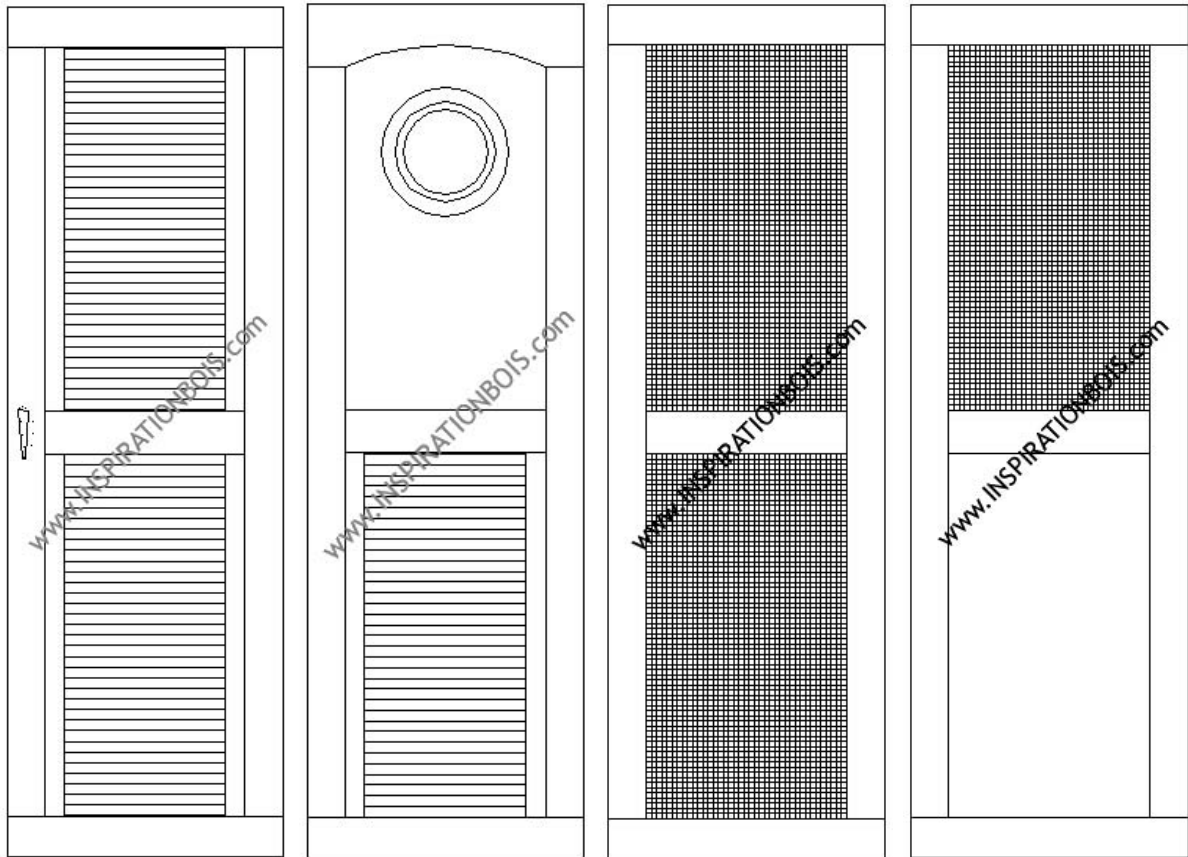
A panneaux à platebande - Traverse haute courbe

A panneaux à platebande - Traverse haute courbe - Hublot

.. / ...

INSPIRATION BOIS

L'Ebéniste d'Eau - mobilier et agencements sur mesure



A persiennes - Traverse haute droite

A panneau haut plein - Persiennes bas - Traverse haute courbe - Hublot

Ajourée à mi-bois / claustra - Traverse haute droite

Ajourée à mi-bois en haut - Panneau plein en bas - Traverse haute droite

Tarifs indicatifs pour les portes de communication :

- Chaque tarif se compose d'une base correspondant aux frais globaux (conception de la porte...) et de fabrication de l'ossature de la porte (montants et traverses), à laquelle il convient ensuite d'ajouter les deux panneaux (haut et bas) de la porte dans le type souhaité (le tarif de panneau est unitaire), puis le cas échéant les prestations complémentaires.

Il est possible de choisir des panneaux haut et bas différents.

- Pour les portes coulissantes, une « prise de main » par défonce partielle ou totale dans le montant en Teck massif peut être créée.

- L'option hublot correspond à la pose d'un hublot fourni par le client - l'atelier peut en proposer si nécessaire (nb : option incompatible avec un panneau haut à persiennes ou mi-bois).

- La pose coulissante suspendue inclut la fourniture et pose du rail coulissant et de son système de galets et frein (système de rail haut de gamme à coulissement léger - suspension par le haut, aucun rail bas), et l'habillage de sa face en Teck massif. Rail fixé au plafond ou au mur (doit être plein ou suffisamment solide - panneaux en placoplâtre proscrits).

- Dormant non-compris.

Dimensions (mm)	Base - Frais + Ossature Teck	Tarif unitaire HT par type de panneau				Tarif HT / prestation		
		Plein - en CP Teck	Plein - en Teck massif 20mm	Persiennes Teck massif	Ajouré mi-bois / claustra Teck	Usinage 1 face à platebande ou rainurée	Usinage prise de main / Traverse haute courbe / Pose hublot	Pose coulissante suspendue
2040x650x35	603€	183€	424€	298€	408€	+55€	110€	400€
2040x730x35	610€	207€	490€	298€	475€	+55€	110€	400€
2040x830x35	619€	238€	574€	298€	558€	+55€	110€	400€
2040x930x35	627€	268€	657€	371€	641€	+55€	110€	400€


INSPIRATION BOIS

L'Ebéniste d'Eau - mobilier et agencements sur mesure

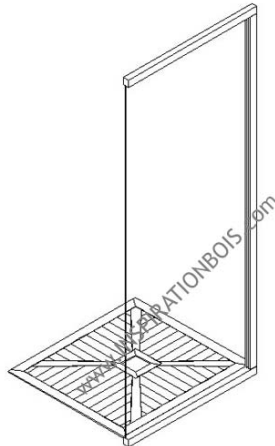
5. PARE-DOUCHE

Nous fabriquons des pare-douches voire cabines sur mesure, en utilisant le Teck et le verre.
Vous pouvez nous soumettre tout plan ou demande spécifique.

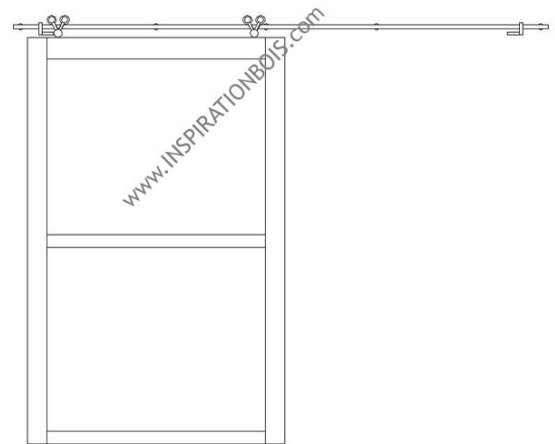
Exemples de pare-douche :



1. Ossature et panneau bas en Teck - verre au centre - cintre haut



2. Montant et traverses en Teck fixés dans le mur, le sol et le plafond



3. Ossature en Teck - Verre haut & bas coulissant Inox sur cloison

- Bois : Teck massif d'Asie ou de plantation FSC, séché en séchoir.
- Verre : feuilleté 44.2 (avec film anti bris de glace). Possibilité d'autres verres (trempé, sablé...).
- Option coulissant contre cloison : rail, galets & garnitures inox - suspendue (pas de rail au sol) ; prise de main intégrée dans la matière.

Exemples de tarifs (fabrication et pose) :

	Infos	Dimensions (mm)	Largeur ossature	Epaisseur ossature	Tarif HT hors pose	Tarif HT posé fixe	Tarif HT posé couliss.
1	Ossature et panneau bas Teck - cintre haut	2.000 x 900	45	45	1.460 €	1.610 €	
1	Ossature et panneau bas Teck - cintre haut	2.000 x 1.200	45	45	1.540 €	1.690 €	
1	Ossature et panneau bas Teck - cintre haut	2.000 x 1.600	45	45	1.720 €	1.950 €	
2	Grand verre avec montant & traverses Teck	2.400 x 900	40 à 70	40 à 50		1.030 €	
2	Montants & 2 traverses fixés mur /sol/plafond	2.400 x 1.200	40 à 70	40 à 50		1.090 €	
2	Montants & 2 traverses fixés mur /sol/plafond	2.400 x 1.600	40 à 70	40 à 50		1.350 €	
3	Ossature Teck - Verre haut & bas	2.050 x 900	60 / 100	45	1.150 €	1.300 €	1.850 €

Teck FSC : +5%


INSPIRATION BOIS

L'Ebéniste d'Eau - mobilier et agencements sur mesure


6. HABILLAGE DE BAIGNOIRE OU DE SPA

6.1. Le Dessus

Nous le décomposons en deux parties que nous appelons Cadre et Plage.



Cadre



Cadre avec Plage sur un côté

6.1.1. Le Cadre

C'est un habillage en Teck massif qui vient recouvrir le dessus de la baignoire ou du spa. Ce cadre est directement collé sur la baignoire/le spa, dont la partie supérieure doit être plane (autre : nous consulter). La plage est réalisée pour venir à fleur des bords intérieurs de la baignoire ou du spa. Prestation incluant une prise de cotes sur la baignoire/spa, sauf dans le cas où le fabricant peut proposer un gabarit précis et si sa production est rigoureuse quant au respect des dimensions finies.

Les tarifs ci-dessous comprennent la conception, la fabrication et la pose.

Type baignoire/spa	Dimensions baignoire / spa	Matériau	Largeur plage	Epaiss (mm)	Tarif HT <u>posé</u>
Rectangulaire à angles intérieurs arrondis (et non ovale)	1400 x 700mm	Teck massif	60 à 150mm selon endroits	30	1.250€
Rectangulaire à angles intérieurs arrondis (et non ovale)	1800 x 900mm	Teck massif	60 à 150mm selon endroits	30	1.500€

Teck FSC : +10%

Autres formes : sur demande avec fourniture d'un plan de la baignoire ou spa. Les baignoires/spa de formes ovales ne peuvent bénéficier du même tarif. Elles impliquent suivant leurs rayons de courbures, des différences de volume de bois nécessaire trop importantes.

6.1.2. La Plage

En avant du cadre sur un côté, plusieurs, ou tout autour (baignoires ou spas encastrés dans sol, à débordement...), la plage peut être réalisée en pont de bateau.

Les descriptifs et tarifs applicables sont habituellement ceux des parquets en pont de bateau (cf. §1).

Au besoin, des caissons peuvent être fabriqués et posés pour supporter cette plage en avant ou autour de la baignoire ou du spa, et le pont de bateau être collé pleine surface sur un panneau épais et rigide (CP marine ou autre).

Tout calepinage particulier peut être étudié sur devis.

INSPIRATION BOIS

L'Ebéniste d'Eau - mobilier et agencements sur mesure

6.2. Le Tablier, ou habillage de la partie verticale

- Nous fabriquons tout tablier de baignoire ou de spa sur-mesure, droit ou cintré, avec ou sans structure, fixe, amovible, avec ou sans trappe, sur la base de cotes ou de gabarit.
- Vous trouverez ci-dessous différentes solutions pour la réalisation de tabliers en Teck pour des baignoires droites.
- Si le support est un muret plein et sans trappe, la première solution peut convenir.
- Dans le cas contraire, nous proposons une réalisation fixe avec trappe, ou totalement amovible.
- Trappe optionnelle : format $\leq 300 \times 300$ mm.
- Les tabliers amovibles sont constitués d'un seul corps, complété par des montants latéraux fixes dans lesquels vient se fixer le tablier.
- Afin d'habiller le cas échéant le rebord supérieur du muret support de tablier, il est possible de poser une lame de recouvrement (ép. 21mm, largeur maxi : 90mm).
- Les lames de lambris et de pont de bateau sont de longueur totale (=non-aboutées).

Descriptif et tarif indicatifs pour des tabliers droits :

Type	Matériau	Types de support	Epaiss. (mm)	Tarif HT posé			
				Fixe	Avec trappe $\leq 30 \times 30$ cm	Amovible	Lame recouvrement supérieur
Panneau CP	CP marine face Teck	Muret sans trappe	4	340€/m ²			75€/ml
Panneau CP	CP marine face Teck	Muret avec ou sans trappe - Armature droite	15	450€/m ²	450€/m ² + 200€	450€/m ² + 300€	75€/ml
Panneau massif	Teck massif lamellé-collé ou panneau-té (cf. brochure plans travail)	Muret avec ou sans trappe - Armature droite	Selon panneau	cf. tarifs plans travail + 140€	cf. tarifs plans travail + 360€		75€/ml
Lambris horizontal	Teck massif - larg. visible lames : 90mm	Muret avec ou sans trappe - Armature droite	12	710€/m ²	710€/m ² + 230€	710€/m ² + 340€	75€/ml
Pont de bateau	Teck massif - lames de 70mm	Muret avec ou sans trappe - Armature droite	10	820€/m ²	820€/m ² + 230€	820€/m ² + 340€	75€/ml

7. ACCESSOIRES

- Miroir, bandeau lumineux, porte serviettes, étagère, paravent, persiennes d'intérieur ... tout peut être réalisé selon croquis et dimensions.

Miroirs

Miroir en verre argenté avec cadre en Teck massif.

Comme pour nos autres réalisations, nous fabriquons chaque miroir à vos mesures.

Les dimensions ci-après sont indicatives.

Type	Dimensions (mm)	Largeur cadre	Epaisseur	Tarif HT hors pose
Rectangle - Cadre large	1.200 x 1000	46 à 95	20	450€
Rectangle - Cadre étroit	1.200 x 1.000	30 à 45	20	415€
Rectangle - Cadre large	800 x 600	46 à 95	20	370€
Rectangle - Cadre étroit	800 x 600	30 à 45	20	350€
Carré - Cadre étroit	600 x 600	30 à 45	20	340€

Teck FSC : +5%

Nous pouvons également y ajouter un système électrique de chauffage du miroir anti-buée.

INSPIRATION BOIS

L'Ebéniste d'Eau - mobilier et agencements sur mesure

8. AUTRES PRESTATIONS

8.1. Prise de cotes au domicile du client

Forfait de 110€HT pour 2H.

Déplacement à plus de 30km de l'atelier : en sus.

8.2. Expéditions, déplacement

Estimé au devis, selon le lieu, le volume à expédier ou à transporter, le véhicule nécessaire, le nombre de personnes nécessaire, la durée du chantier.

Nous nous déplaçons sur la France entière voire à l'étranger.

8.3. Frais de conception / dessins virtuels 3D

Ces forfaits sont indicatifs.

Une majoration peut être réalisée selon les cas compte-tenu de la difficulté et du temps estimé. Ainsi si certains éléments objets (baignoire...), matériaux, textures spécifiques doivent être créés spécifiquement au préalable.

Type	Tarif HT	Tarif TTC
Meuble	160€	191,36€
Pièce <8m ²	500€	598€
m ² de pièce supplémentaire	+ 40€	+ 47,84€

Ces frais sont déduits de toute commande à l'atelier des meubles ou agencements conçus, dès lors que leur valeur est au moins de dix fois celle des frais de conception.